

La liaison entre jefacture.com et MEG

La liaison entre jefacture.com et MEG permet d'importer automatiquement les factures au format Factur-X depuis jefacture.com et de les synchroniser sur MEG.

Cette liaison est disponible uniquement avec MEG Premium via le module achat ou la solution Compta Simplifiée.

La mise en place

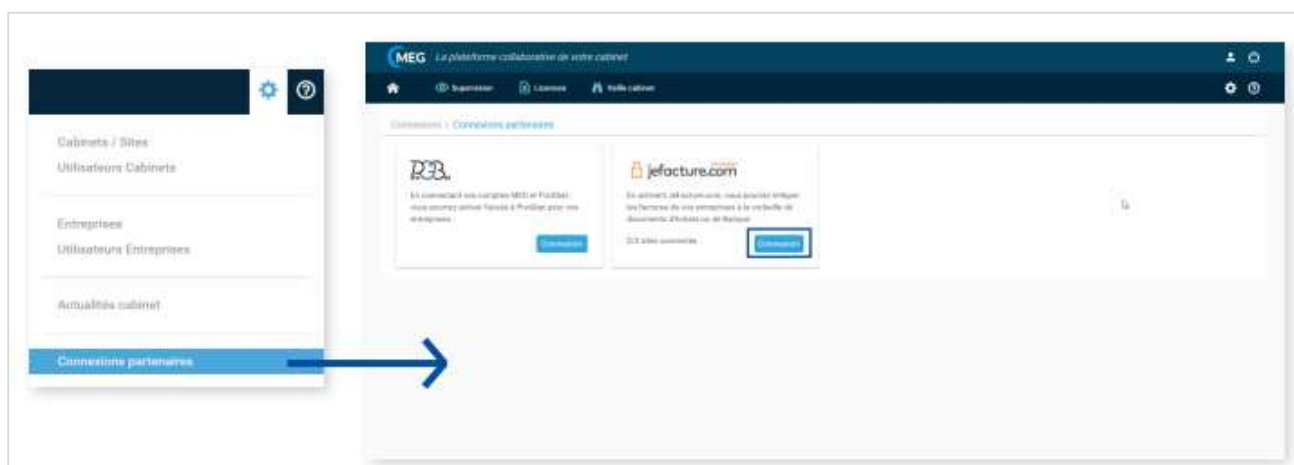
Connectez-vous via ComptExpert à la plateforme jefacture.com et rendez-vous dans votre profil cabinet en cliquant sur votre profil en haut à droite.



Copiez/collez la clé API.

SIRET *	N° TVA
Communauté	N° entreprise
N° client	Numéro de console
Clé API : *	
ba77986c-c650-e58c-82d1-8353938ef1f	

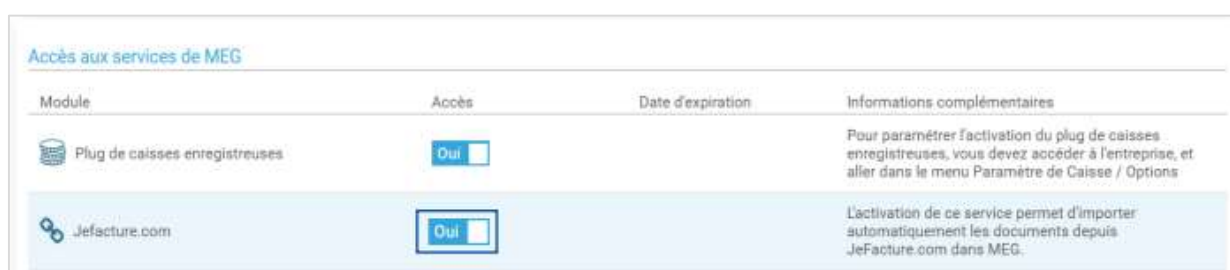
Connectez-vous sur votre espace MEG puis, dans les paramètres, cliquez sur l'onglet « Connexions partenaires » puis sur « Connexion ».



Une nouvelle fenêtre s'ouvre. Vous devez renseigner une clé API par site. Lorsque la clé est renseignée pour un site, elle est accessible à tous les collaborateurs ayant accès à ce site.

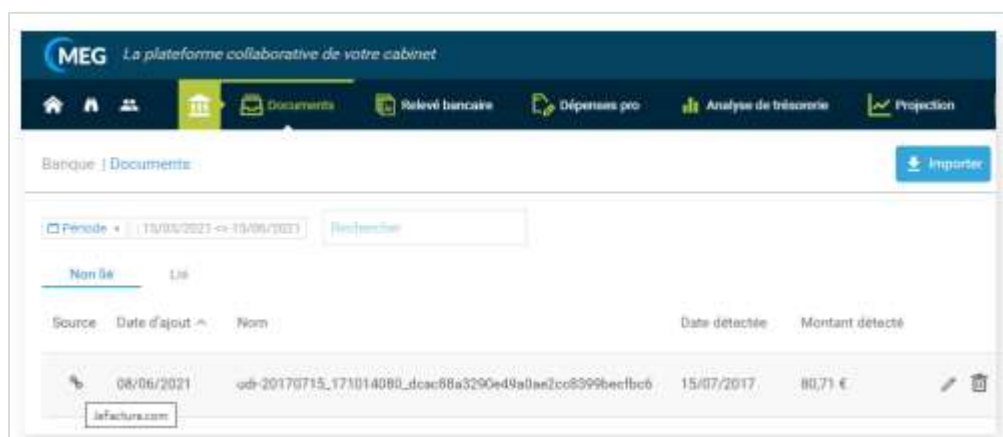


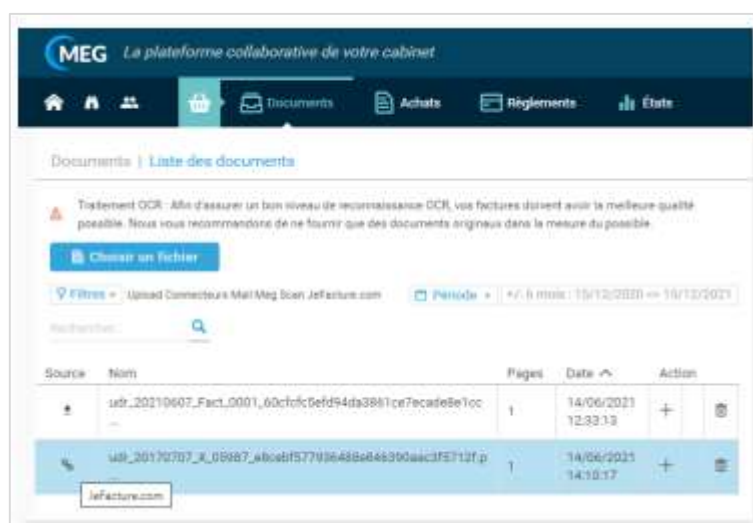
Lorsque l'entreprise est éligible* le service est affiché sur sa fiche.



Module	Accès	Date d'expiration	Informations complémentaires
Plug de caisses enregistreuses	Oui <input type="checkbox"/>		Pour paramétrer l'activation du plug de caisses enregistreuses, vous devez accéder à l'entreprise, et aller dans le menu Paramètre de Caisse / Options
Jefacture.com	Oui <input type="checkbox"/>		L'activation de ce service permet d'importer automatiquement les documents depuis Jefacture.com dans MEG.

En cliquant sur « Oui » le service devient actif pour l'entreprise. Les documents d'achats déposés dans jefacture.com et validés par l'utilisateur seront automatiquement transmis à MEG Achats ou MEG Banque.



* Pour être éligible, il faut avoir une licence MEG PREMIUM et le module Achats ou le module Banque.